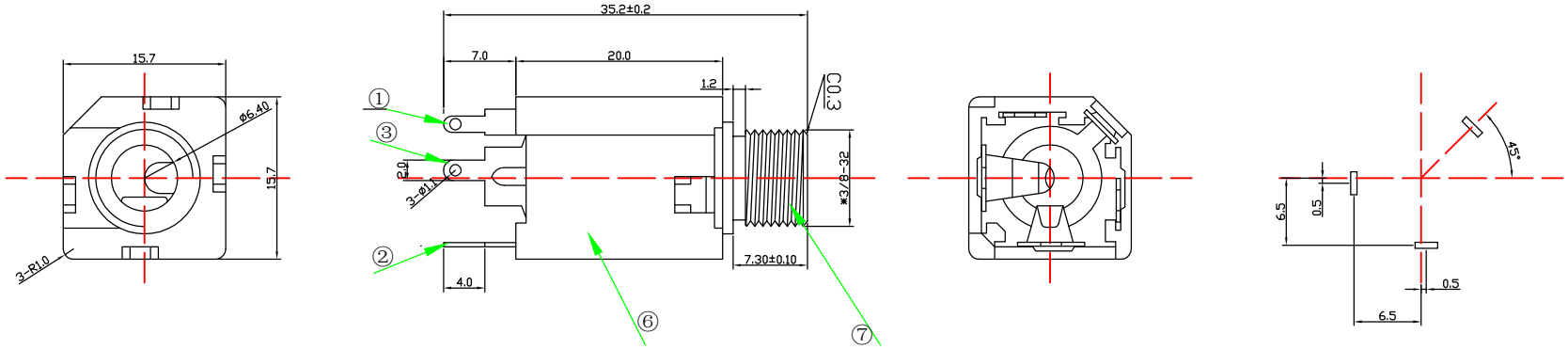

P.C.B LAYOUT

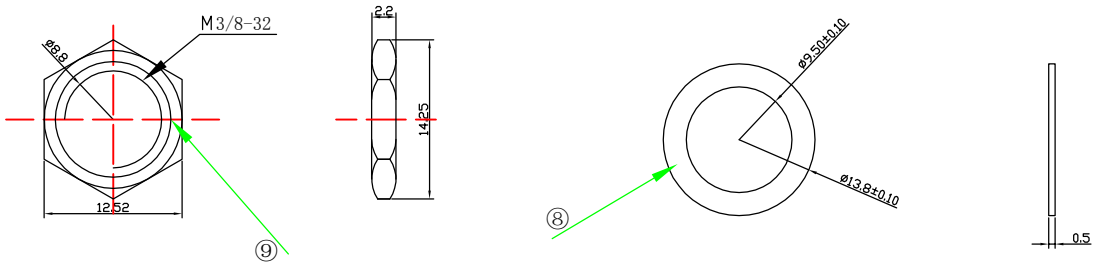

SCHEMATIC

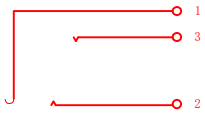

序号	名　称	数量	材　料	镀 涂/颜 色
⑨	螺母	1	H59黄铜	铜锡
⑧	垫圈	1	铁皮T=0.50	铜锡
⑦	M轴套	1	H59黄铜	镍
⑥	塑料基座	1	PBT	黑
③	左声道弹片	1	磷青铜T=0.40	镍锡
②	右声道弹片	1	磷青铜T=0.40	镍锡
①	接地弹片	1	黄铜T=0.40	镍锡

设计			视角	公差		日期	名称 PJ-612-3P-S
审核				±0.1	±1°	2012-12-12	编号
工艺			图幅	单位	比例	页码	浙江创都电子科技有限公司
批准			A4	mm	1:1.5		

更改标记

更改单号

签名：

主要技术性能

1. 额定电负荷 ： 30V 0.5A;
2. 接 触 电 阻： ≤0.03Ω;
3. 绝 缘 电 阻： ≥100MΩ;
4. 耐　　压： AC500V(50Hz)min;
5. 插　拔　力： 3-15N;
6. 寿　　命： ≥5000次

产品要求：

1. 塑胶基座不允许明显飞边；缩水；损裂；颜色差异等不良。
2. 五金件表面无锈蚀；黄黑斑等电镀异常。
3. 五金针脚位无明显毛刺，松动，要求不得阻碍安装P.C.B。
4. 未注线性公差：

0.0-10.0mm	±0.10mm
10.0-20.0mm	±0.15mm
20.0-50.0mm	±0.20mm